


# Mepiform®

## Selbstklebender Verband für die Narbenbehandlung

### Polyurethanfilm / Vliesstoff

- Dünner, komfortabler Polyurethanfilm und Viskose-Vliesstoff
- Wasserdampfdurchlässig / atmungsaktiv
- Wasserabweisend



Safetac®- Beschichtung

**Reduziert nachweislich die Schmerzen beim Verbandwechsel und die Schädigung der Haut** <sup>1,3,4</sup>

**Die Safetac Beschichtung** haftet sanft an der intakten Haut und nicht an der Wunde <sup>1,3,4</sup>



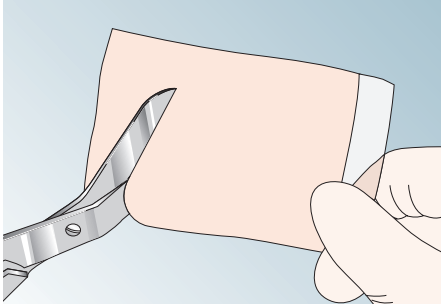
Mepiform ist ein sanfter, selbstklebender, weicher Silikonverband für das Narbenmanagement. Mepiform ist für die Behandlung von alten und neuen Narben (s.u.) geeignet und kann auch prophylaktisch nach abgeschlossener Wundheilung zur Vermeidung von hypertrophen Narben und Keloiden eingesetzt werden.

Mepiform®

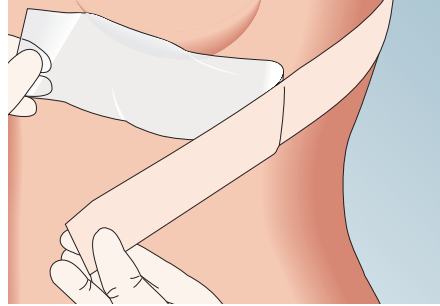


Mölnlycke®

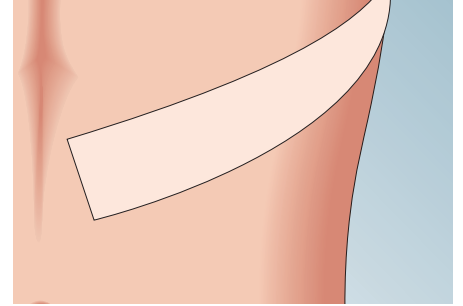
## Anwendungshinweise



Entfernen Sie die Schutzfolie. Falls nötig, schneiden Sie den Verband auf die gewünschte Größe zu.



Applizieren Sie Mepiform auf der Narbe. Stellen Sie sicher, dass die Haut sauber und trocken und auch frei von Salben etc. ist.



Verwenden Sie den Verband nach täglicher Reinigung der Narbe wieder.

## So funktioniert Mepiform®

Es konnte empirisch nachgewiesen werden, dass Silikon einen positiven Einfluss auf hypertrophe Narben und Keloide hat.<sup>5,8</sup>

Je nach Alter und Zustand des Narbengewebes kann es 3 Monate bis ein Jahr oder länger dauern, bis der Zustand einer alten Narbe verbessert werden kann. Mepiform sollte deshalb optimalerweise 24 Stunden am Tag getragen werden. Es wird empfohlen, die Narbe täglich zu inspizieren und zu waschen. Mepiform kann hierzu zum Duschen oder Baden entfernt werden und derselbe Verband auf die trockene Narbe/Haut wieder appliziert werden.

Bei prophylaktischer Behandlung sollte Mepiform, je nach Zustand der Narbe, 2–6 Monate verwendet werden.

## Vorteile von Mepiform®

- Keine zusätzliche Fixierung notwendig<sup>5</sup>
- Mepiform passt sich gut an Körperkonturen an<sup>6</sup>
- Kann bei allen täglichen Aktivitäten getragen werden<sup>7</sup>
- Kann mehrere Tage verwendet werden

## Anwendungsempfehlungen

Mepiform dient zur Behandlung von:

- alten und frischen hypertrophen Narben und Keloiden
- verhindert die Bildung von hypertrophen Narben und Keloiden bei verschlossenen Wunden



## Beispiele von Wunden, bei denen Mepiform® verwendet werden kann:



Operativ geschlossene Wunden



Keloide



Hypertrophe Narben

## Wichtige Hinweise!

Sollte es zur Mazeration oder zu Hautausschlägen kommen, stellen Sie die Behandlung ein, bis die Symptome abgeheilt sind. Die Behandlung kann danach langsam steigend fortgesetzt werden, indem Sie die Liegezeit von Mepiform täglich schrittweise erhöhen. Mepiform verfügt über einen ultravioletten Lichtschutzfaktor von 5.<sup>9</sup>

## Bestellinformationen

### Home Care & Klinik

Art.-Nr.	Größe	PZN/ Packung	Stück/ Packung
29 36 00	4 x 30 cm	00 08 91 87	5
29 37 00	5 x 7,5 cm	08 65 55 74	5
29 38 00	10 x 18 cm	08 65 55 97	5

einzeln verpackt

REFERENZEN: **1.** White, R. A multinational survey of the assessment of pain when removing dressings. *Wounds UK* 2008; 4: 1, 14-22. **2.** Dahlström, K.K. A new silicone rubber dressing used as a temporary dressing before delayed split skin grafting. A prospective randomised study. *Scandinavian Journal of Plastic Reconstructive Surgery and Hand Surgery* 1995;29(4):325-327. **3.** Waring, M., Biefeldt, S., Matzold, K.P., Butcher, M. An evaluation of the skin stripping of wound dressing adhesives. *Journal of Wound Care* 2011;20(9):412-422. **4.** White, R. Evidence for atraumatic soft silicone wound dressing use. *Wounds UK* 2005; 1: 3, 104-109. **5.** Colom Majan, J.L. Evaluation of a self-adherent soft silicone dressing for the treatment of hypertrophic post-operative scars. *Journal of Wound Care* 2006;15(5):193-196. **6.** Meuleneire, F. Using a soft silicone dressing (Mepiform) to prevent scarring in an acute traumatic wound. *Wounds UK* 2007;3(4):134- 135. **7.** Saulsberry, C.M., Abney, S.B., Landry, K.N.. An evaluation of a new silicone dressing for the management of hypertrophic scars. Poster presentation at the 12th Symposium on Advanced Wound Care and Medical Research Forum on Wound Repair, Anaheim, California, United States of America, 1999. **8.** Mustoe, T.A., Cooter, R.D., Gold, M.H., Hobbs, R., Ramelet, A.A., Shakespeare, P.G. et al., Stella, M., Teot, L., Wood, F.M., Ziegler, U.E., for the International Advisory Panel on Scar Management. International clinical recommendations on scar management. *Plastic and Reconstructive Surgery* 2002;110 (2): 560-571. **9.** Data on file, Mölnlycke Health Care, 2015.

## Erfahren Sie mehr unter [www.molnlycke.de](http://www.molnlycke.de)

Mölnlycke Health Care GmbH, Grafenberger Allee 297, 40237 Düsseldorf, Tel +49 211 920 88 0, Fax +49 211 920 88 170. Mölnlycke®, das Safetac® Logo und das Produkt Mepiform® sowie die entsprechenden Logos sind weltweit eingetragene Marken eines oder mehrerer Mitglieder der Mölnlycke Health Care Unternehmensgruppe.  
© 2019 Mölnlycke Health Care AB. Alle Rechte vorbehalten. DWC0053

