


ADAPTIC®

ADAPTIC® nichthaftende Wundauflage ist ein Primärverband aus gewobenem Azetatgewebe, imprägniert mit einer speziell hergestellten Öl-in-Wasser-Emulsion.


Azetatgewebe, imprägniert mit einer Öl-in-Wasser-Emulsion



Wie funktioniert es?

Leichte Entfernung unter Minimierung der Schmerzen


Das einzigartige Zellulose-Azetatgewebe von **ADAPTIC®** schützt das Gewebe, indem es Verletzungen beim Verbandswechsel¹ minimiert.



Vermindert die Gefahr von Mazerationen und ungewünschter Anhaftung

Die Porengröße von **ADAPTIC®**:

- ermöglicht einen leichten Durchfluss des Exsudates in den Sekundärverband und minimiert so das Risiko des Anhaftens und von Mazerationen der Wundstelle.
- verringert das Risiko der ungewünschten Anhaftung von sowohl des **ADAPTIC®** als auch der Sekundär-Wundauflage¹.



Wann wird es angewendet?

ADAPTIC® ist indiziert für die Behandlung von trockenen bis stark nässenden Wunden einschließlich:

- Verbrennungen 1. und 2. Grades
- Schnittwunden und Hautabschürfungen
- Transplantate
- Venöse Ulcera
- Druckgeschwüre
- Nagelextraktionen
- Ekzeme
- Klammern und Wundnähte
- Chirurgische und rekonstruktive Behandlungsmethoden

Genauere Anweisungen entnehmen Sie bitte der Packungsbeilage



ADAPTIC® kann unter Kompressionstherapie eingesetzt werden.



ADAPTIC® nicht anhaftende Wundaufgabe kann entsprechend der Größe der Wunde zugeschnitten werden ohne auszufransen oder zu zerreißen.



* % Patienten, die eine schmerzfreie Entfernung bestätigten: ADAPTIC® 75%, Mepitel 56%, Jelonet 51%

Literatur:

1. Terrill, P.J., and Varughese, G. A comparison of three primary non-adherent dressings applied to hand surgery wounds. J Wound Care. 2000; 9:359-363. 2. Vin, F. et al. The healing properties of Promogran in venous leg ulcers. J. Wound Care 2002; 11(9):335-41.