



Mode d'emploi

SECUTAPE® Fixation tailles 2 / 2+ / 3+

Pour plus de 25 ans des millions de fois éprouvés!

Pour fixation ou délestage de:

- PEG
- CAPD
- ZVK
- cathéters suprapub
- Infusions
- Cathéters vessie
- Drainages redon
- Ports
- Drainages de blessure
- Sondes pour mesurage de la pression
- Tous les autres tubes

La fixation tient même si elle est mouillée,
p.ex. durant la douche du patient.

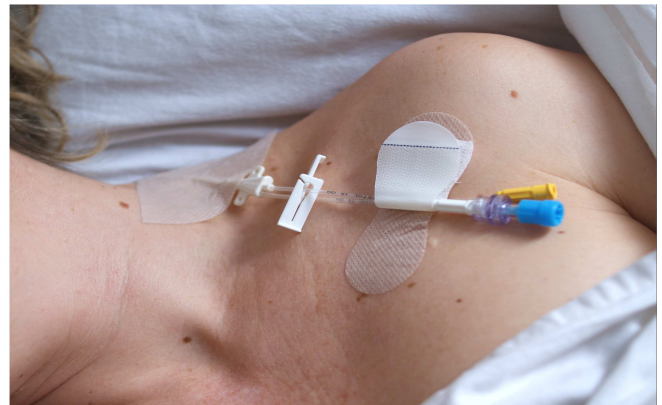
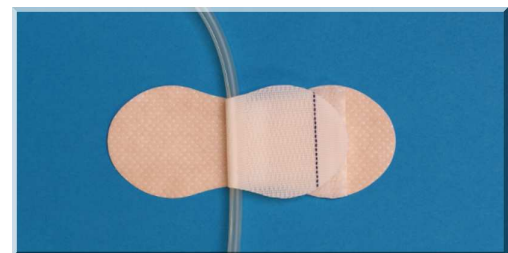
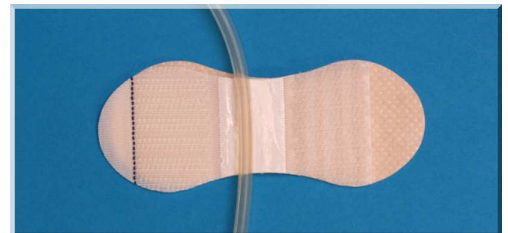
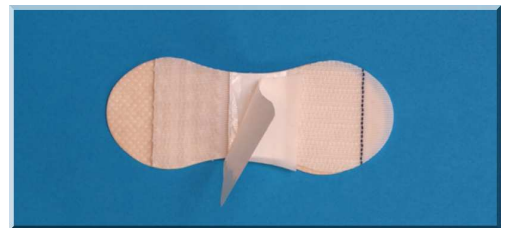

En cas de charge de traction forte, utiliser taille 3+.

Enlever le papier de protection.
Coller le support sur la peau purifiée et dégraissée.

Enlever le papier de protection de la languette et
poser le tube sur la part collante.

Fermer la languette velcro
et presser légèrement

Le tuyau peut être enlevé de la languette
et remis de nouveau.



Les fixations SECUTAPE® peuvent en règle rester au patient quelques jours
et offrir la plus grande sécurité possible dans les circonstances



TechniMed AG

SWITZERLAND since 1987

fon 0041 / 71 844 49 20

Kirchstrasse 54

CH-9400 Rorschach

fon 0041 / 71 845 52 45

Germany

fon 02941 / 79892

fax 02941 / 3012

Austria

fon 01/ 440 7979

fax 01/ 440 7990



Made in Germany

www.secutape.ch