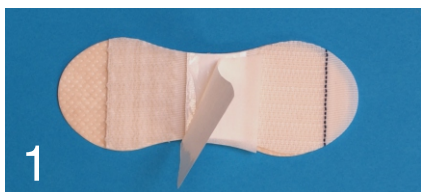


Anwendungshinweise

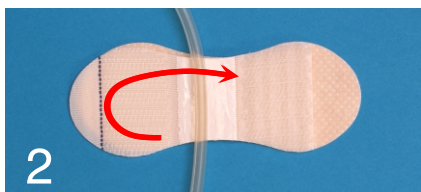
Standardfixierung

Zur Fixierung bzw. Zugentlastung von:

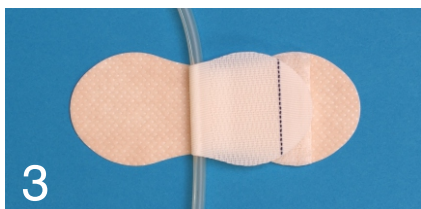
- PEG
- CAPD
- ZVK
- Suprapubischen Kathetern
- Infusionen / NFC
- Urin-Kathetern
- Redondrainagen
- Ports
- Wunddrainagen
- Sonden zur Druckmessung
- und allen anderen "Schläuchen/Leitungen"



- Haut trocken und fettfrei vorbereiten.
- Folie von der Rückseite abziehen.
- Fixierung auf die geeignete Hautstelle kleben
- und leicht anstreichen.



- Schutzfolie der Klettflasche entfernen und Schlauch in die Klebefläche einlegen.



- Klettflasche schliessen und leicht andrücken.
- Kann mehrfach geöffnet und wieder verschlossen werden.

- Der Schlauch kann aus der Klettflasche entnommen und immer wieder fixiert werden.
- Die Fixierung hält auch wenn sie nass wird.
- Bei stärkerer Zugbelastung Gr. 3+ verwenden !

Standardfixierung

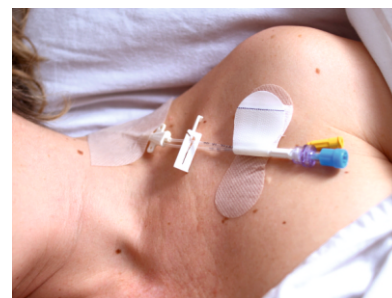
Grösse 2
Art. Nr.
8500200



Grösse 2+
Art. Nr.
8500201



Grösse 3+
Art. Nr.
8500301



Liegedauer je nach Anwendung
bis 4 Tage

Die meisten Teile des SECUTAPE®Systems lassen sich miteinander kombinieren. Secutape-Fixierungen sind zuverlässig und bieten den bestmöglichen Halt auf der Haut. Sie können für mehrere Tage angewandt werden.