

Nettoyer la peau puis la sécher

Fixer le support aussi haut que possible **sur la racine du nez.**

Au bout du nez il y a de trop grand nombre de glandes sébacées et la force du maintien est plus faible.

La sonde est suspendue librement dans le nez.




Pour nettoyer le nez seulement enlever la bandelette. Le support reste sur le nez.

Lors du remplacement tenir le support.

La fixation **tient même si elle est mouillée.**

Hydrocolloïde:

Chauffer légèrement le support, le former, le poser et attendre quelques instants avant de continuer!



SECUTAPE® fixations peuvent en règle rester au patient pendant plusieurs jours et offrir la plus grande sécurité possible dans les circonstances