

Inhalieren – So geht es noch

einfacher

Spray einfacher auslösen mit der Einhand-Bedienhilfe



Anwendung der VORTEX im Video einfach erklärt



www.pari.com/inhalierhilfe-vortex

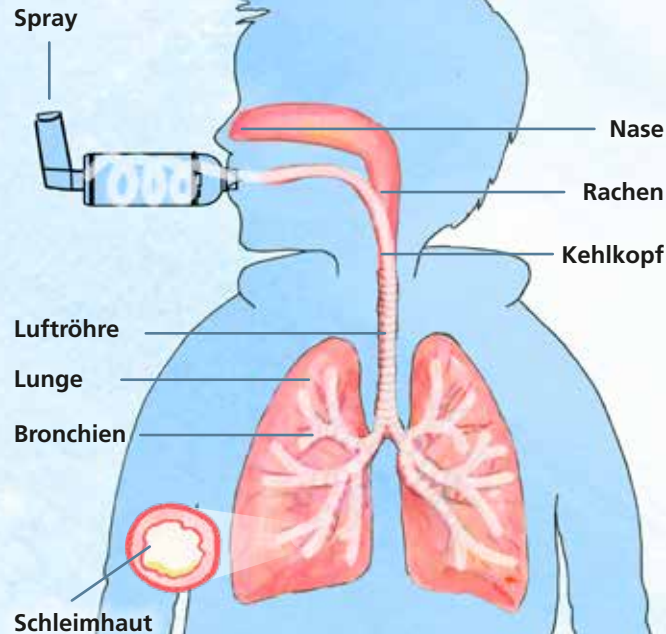
Spielerisch inhalieren – Kinder motivieren

Unsere kurzen, vertonten Kinderbücher erklären kindgerecht was in unseren Atemwegen passiert.

Diese und weitere Ideen finden Sie in der PARI Kinderecke:
www.pari.com/kinderecke



Kleines Lexikon der Atemwege



PARI GmbH
Moosstraße 3
82319 Starnberg, GERMANY
E-Mail: info@pari.de
Tel.: +49 (0)8151 279 0
Fax: +49 (0)8151 279 101

Distributed by
puras
031 996 85 85
puras.ch

051D0101-D-2022-03-Deutschland und Österreich



Kurzleitfaden
Details bitte in der Gebrauchsanweisung nachlesen und beachten

VORTEX® – Vorschalten.

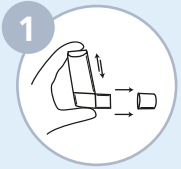
Abatmen. Aufatmen.



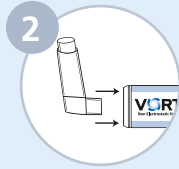
Inhalieren, Reinigen und Desinfizieren

www.pari.com

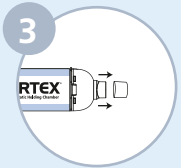
Inhalieren mit Mundstück



Spray-Kappe entfernen,
kräftig schütteln



Spray hinten in die
VORTEX stecken



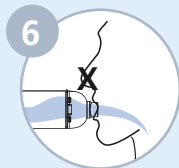
VORTEX-Kappe
entfernen



Mundstück zwischen die
Zähne nehmen, mit Lippen
umschließen



Spray auslösen



Tief und langsam
einatmen



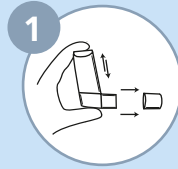
Wenn möglich:
Atem anhalten



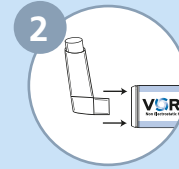
Langsam ausatmen

Bei mehreren Sprühstößen pro Anwendung:
Schritt 5 – 8 wiederholen

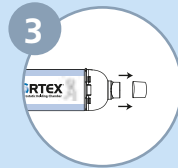
Inhalieren mit Maske



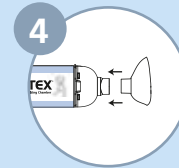
Spray-Kappe entfernen,
kräftig schütteln



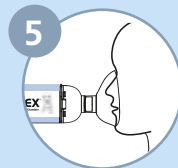
Spray hinten in die
VORTEX stecken



VORTEX-Kappe
entfernen



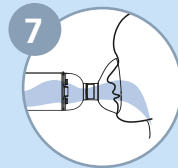
Maske aufstecken



Maske dicht über Mund
und Nase anlegen



Spray auslösen



Tief und langsam
ein- und ausatmen

0 – 18 Monate:
4 – 6 Atemzüge

> 18 Monate:
2 – 4 Atemzüge

Bei mehreren Sprühstößen pro Anwendung:
Schritt 6 – 7 wiederholen

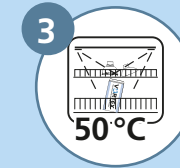
Reinigen der VORTEX



VORTEX
auseinanderbauen



In Spülmaschine
einräumen



Programm mit
min. 50°C wählen



Trocknen lassen

Alternativ:

Reinigen in 50°C warmen Wasser mit Spülmittel

Desinfizieren der VORTEX



VORTEX
auseinanderbauen



Auskochen,
5 Minuten



Trocknen lassen

Alternativ:
Desinfektion im
Babyflaschen
Vaporisator

Kurzleitfaden
Details bitte in der
Gebrauchsan-
weisung nachlesen
und beachten