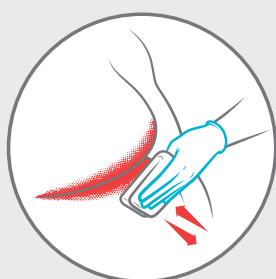


Mode d'emploi d'InterDry®

Distributed by
puras
031 996 85 85
puras.ch

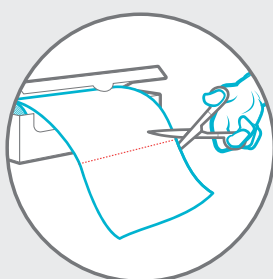
InterDry®

InterDry® – Tissu évacuant l'humidité doté d'un complexe d'argent antimicrobien pour la prise en charge des plis cutanés



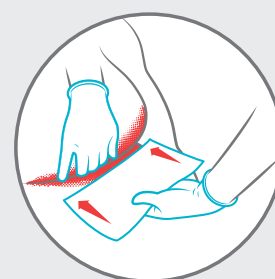
1.

Nettoyer la peau et la sécher en tamponnant délicatement sans frotter.



2.

Couper un morceau de tissu à la taille appropriée, à l'aide de ciseaux propres. Tenir compte du fait que le tissu devrait dépasser du pli cutané d'au moins 5 cm.



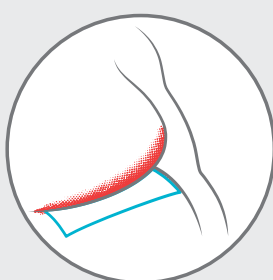
3.

Poser une seule couche de tissu dans le pli cutané et veiller à ce que le bord du tissu se trouve à la base du pli.



4.

Au moins 5 cm de tissu doivent dépasser le pli cutané.



5.

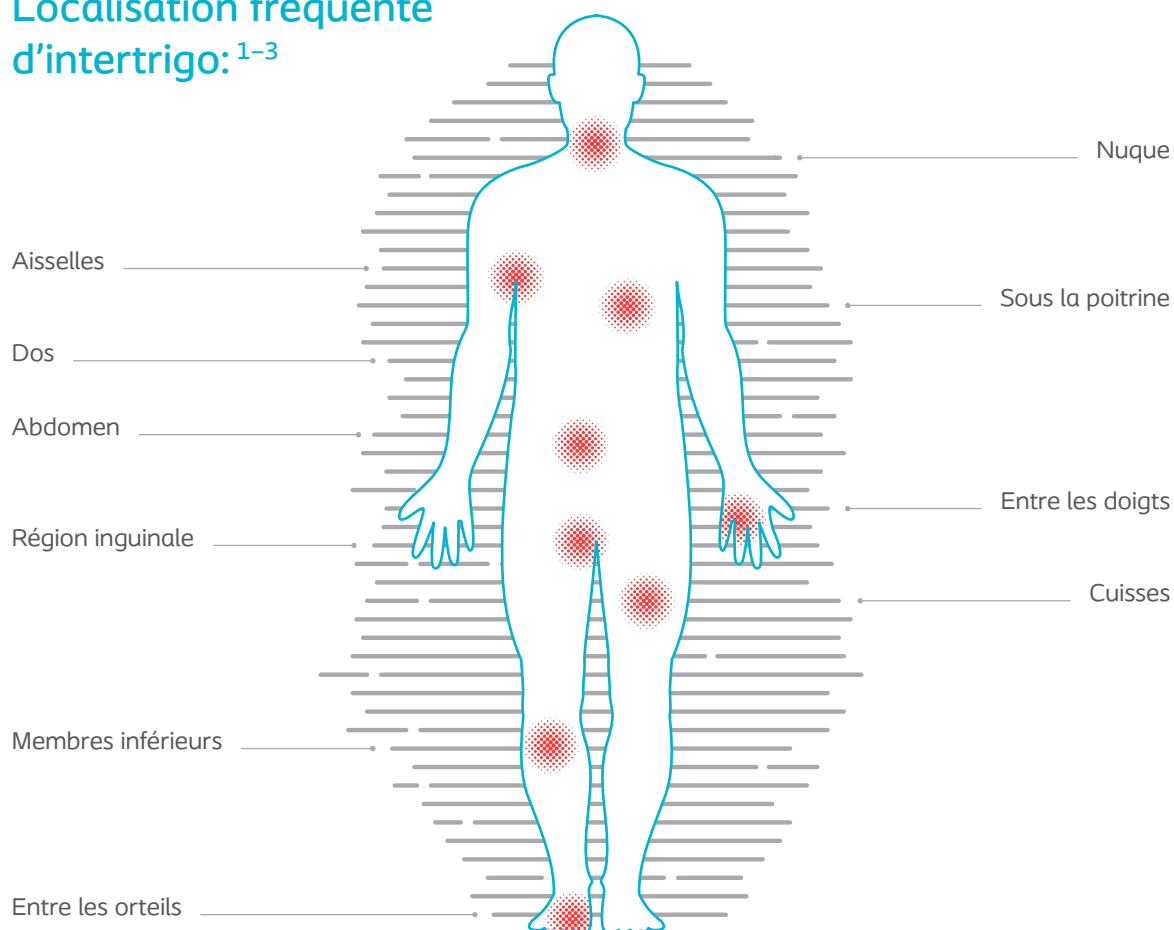
Fixer InterDry® avec le pli cutané, à l'aide d'une petite quantité de ruban adhésif ou le coincer dans un vêtement.



6.

L'utilisation de poudres, onguents, crèmes ou émoulients conjointement au tissu InterDry® peuvent réduire l'efficacité du produit.

Localisation fréquente d'intertrigo: 1-3



Vous trouverez des informations détaillées sur l'utilisation d'InterDry® dans le mode d'emploi.

InterDry® permet une durée de port jusqu'à 5 jours selon la saleté, l'odeur, la quantité d'humidité et l'état général de la peau.



InterDry®



| Référence | Taille en cm | Unités / Boîte | Pharmacode |
|-----------|------------------|----------------|------------|
| 679180 | 25 x 366 Rouleau | 1 | 7674316 |
| 679190 | 25 x 91 Pièce | 10 | 7674322 |