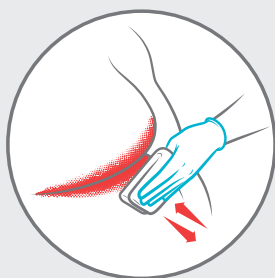


Anleitung zur Anwendung von InterDry®



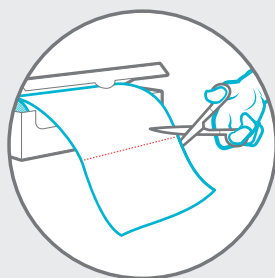
InterDry®

InterDry® – Feuchtigkeitstransportierender Textilstoff mit einem antimikrobiellen Silberkomplex zur Verwendung beim Management von Hautfalten



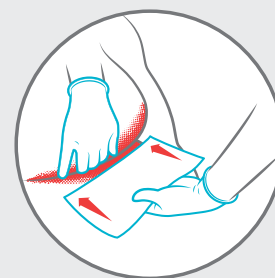
1.

Die Haut vorsichtig reinigen und trockentupfen, ohne zu reiben.



2.

Mit einer sauberen Schere ein Stück Stoff in geeigneter Grösse abschneiden. Dabei ist zu berücksichtigen, dass mindestens 5 cm Stoff ausserhalb der Hautfalte überstehen sollte.



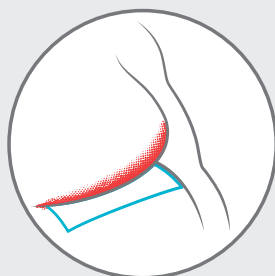
3.

Stoff in einer einzelnen Lage in die Hautfalte legen und darauf achten, dass der Stoffrand am Grund der Hautfalte anliegt.



4.

Mindestens 5 cm Stoff sollte ausserhalb der Hautfalte überstehen.



5.

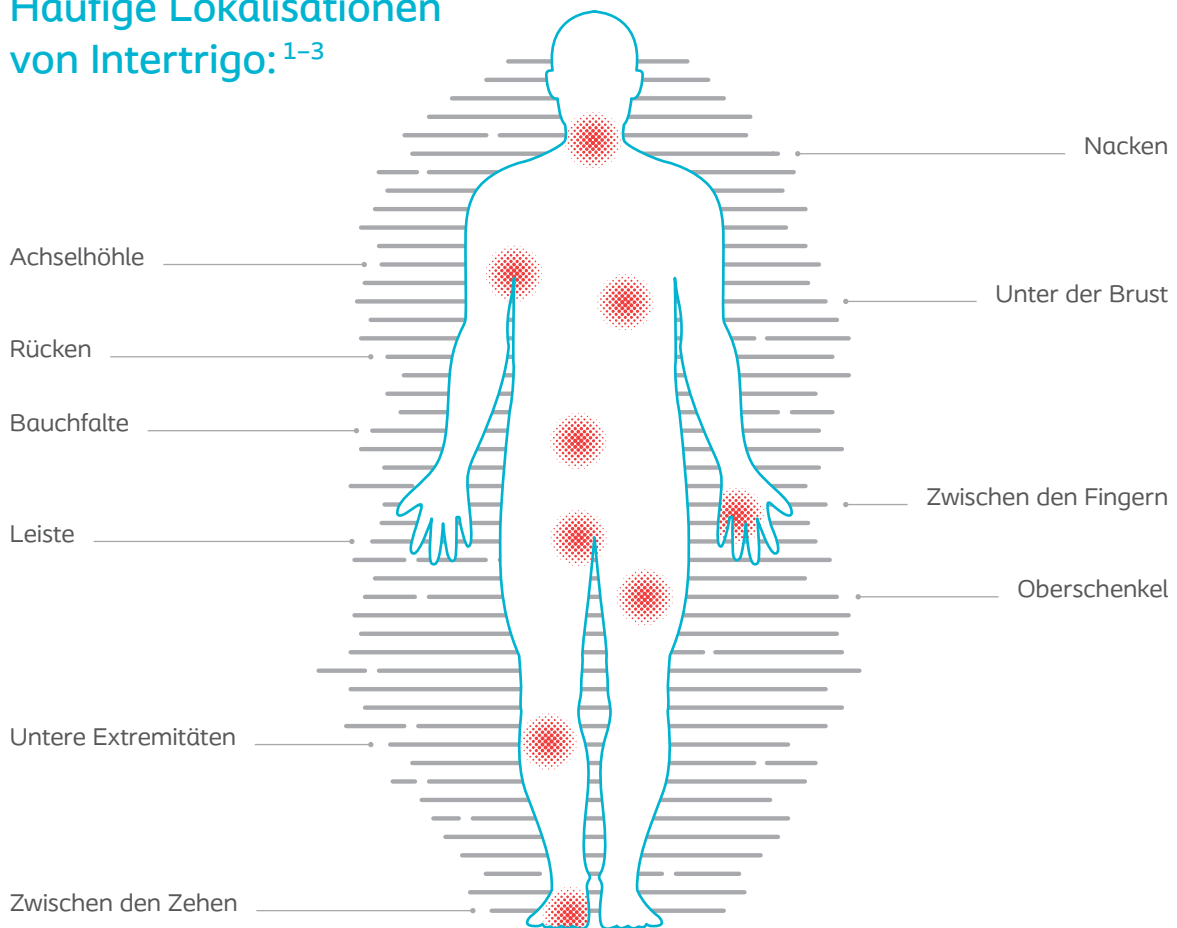
InterDry® mit der Hautfalte fixieren oder unter ein Kleidungsstück stecken.



6.

Die Verwendung von Puder, Salben, Cremes oder Emollients zusammen mit dem Produkt kann die vorgesehene Funktion verhindern.

Häufige Lokalisationen von Intertrigo: 1-3



Detaillierte Infos zur Verwendung finden Sie in der InterDry® Gebrauchsanweisung.

InterDry® hat eine Tragedauer von bis zu 5 Tagen, je nach Verschmutzung, Geruch, Feuchtigkeitsmenge und allgemeinem Hautzustand.



InterDry®



Artikel-Nr.	Grösse / cm	St./VE	Pharmacode
679180	25 x 366 Rolle	1	7674316
679190	25 x 91	10	7674322