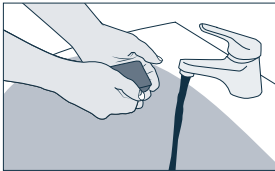


# Anleitung Instillation

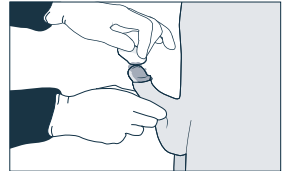
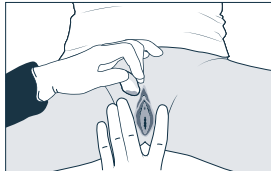
## InstillaGel® Lubri

Bei der Instillation von InstillaGel® Lubri sollten folgende Schritte sorgfältig befolgt werden:

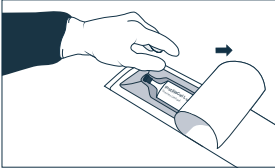
1 — Gründliches Händewaschen vor der Anwendung



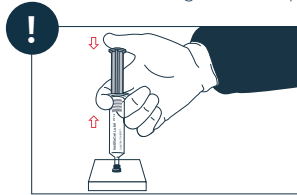
2 — Desinfektion der äußeren Harnröhrenmündung



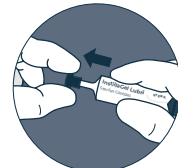
3 — Abziehen des Blisterpapiers und Entnahme der Spritze



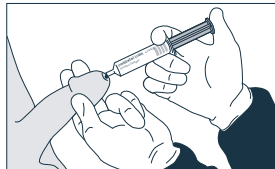
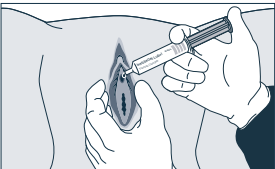
4 — Eindrücken der Kolbenstange zur Lockerung des Druckpunkts



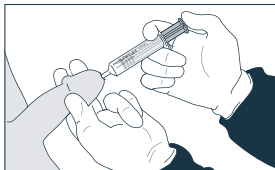
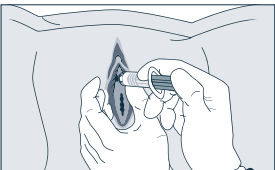
5 — Abnehmen der Verschlusskappe



6 — Einen Tropfen InstillaGel® Lubri auf die Harnröhrenmündung auftragen



7 — Dosierte und langsame Instillation des Gleitgels in die Harnröhre. Die Menge hängt von den anatomischen Verhältnissen und/oder der Art des Folgeeingriffes ab.



VERTRIEB: Melisana AG — Grüngasse 19 — CH-8004 Zürich — SCHWEIZ

Instillagel® ist ein Produkt der Farco-Pharma GmbH, Köln — DEUTSCHLAND  
MELISANA AG und Farco-Pharma GmbH sind Unternehmen der Klosterfrau Group

